






Conditions d'acceptation des dépôts d'amiante liée sur le site de La Tienne à Viriat (à partir de **janvier 2019**)

Toute personne entrant sur le site doit porter un gilet haute visibilité →



EMBALLAGE

Accepté Emballage étiqueté	Refusé Emballage non identifié
<div style="display: flex; justify-content: space-around; align-items: center;"> <div style="text-align: center;"> <p>QUANTITE IMPORTANTE (plaques d'amiante,...)</p>  </div> <div style="text-align: center;">  </div> </div>	<p>NOUS N'ACCEPTONS PLUS LES PALETTES FILMEES</p> 
<div style="text-align: center; margin-bottom: 20px;"> <p>En sac et sur palette</p> <p>Nous acceptons les big-bag, dépôt-bag, sacs ou housses à conditions qu'ils soient :</p> <ul style="list-style-type: none"> - homologués pour le transport d'amiante : logo amiante (Cf. page 3) - fermés hermétiquement - non déchirés <p>Sac impérativement sanglé sur palette SOLIDE.</p> <p>1 seule palette par sac.</p> <p><u>Déchets de plaques ondulées :</u></p> <ul style="list-style-type: none"> - Plaques empilées dans le même sens - Hauteur maximum : 1 m - Respecter les conditions nécessaires au déchargement. <p><u>Déchets de petites dimensions :</u></p> <ul style="list-style-type: none"> - Utiliser seulement des big-bag (1 m x 1 m) ou contenants plus petits posés sur palette. </div> 	<p>Nous n'acceptons pas les :</p> <ul style="list-style-type: none"> - Big-bag standard (gravats, agricol,...) - Emballages non refermables - Emballages percés  <p>Nous n'acceptons pas les chargements sans étiquetage</p>

FAIBLE QUANTITE (section de canalisation,...)



En sacs amiante transparents

Fermer **hermétiquement** avec du ruban adhésif. Double ensachage conseillé pour éviter les percements



Nous n'acceptons pas les autres types d'emballages

DECHARGEMENT

Accepté

Palettes en bon état, sacs propres, solides et transportables.

Veiller à ne pas dépasser la charge utile (1 tonne maximum)

Equilibrer la charge sur les côtés

Installer les sacs sur les palettes de manière à laisser un accès pour les fourches :

Dépôt-bag de 160 cm ou plus



Refusé

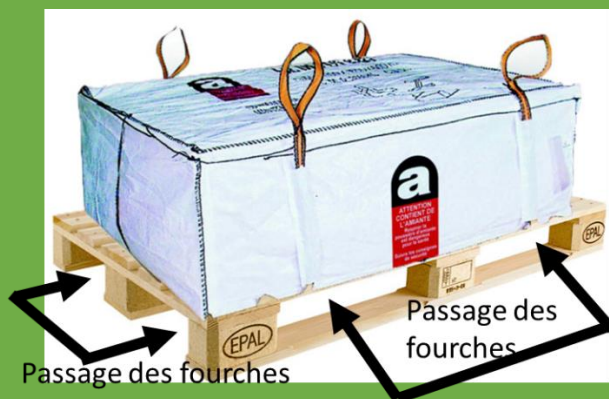


Big-bags empilés sans prise pour les fourches



Palettes cassées

Dépôt-bag ou big-bag de 1 m



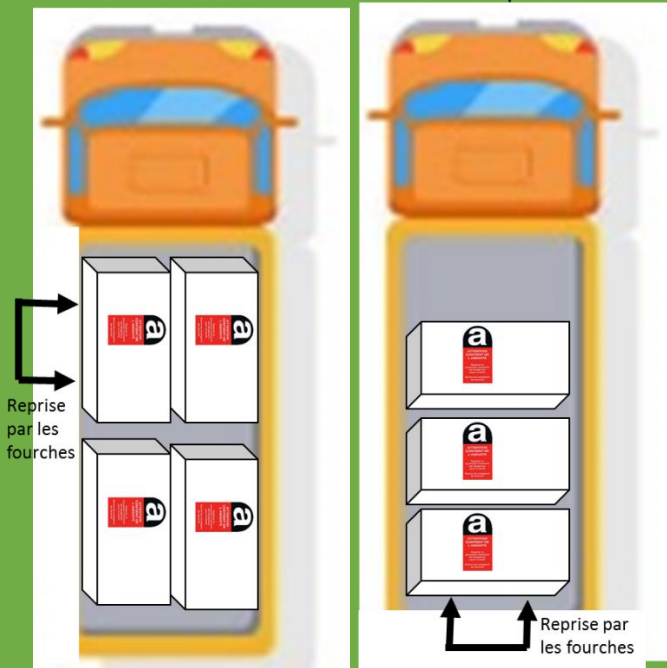
Big-bag ou dépôt-bag indépendants et sans contact les uns avec les autres,

Ne pas empiler les palettes.

Installer la palette dans le camion de façon à ce que les fourches puissent accéder à la palette du côté de l'ouverture du camion.

Ouverture sur le côté

Ouverture par l'arrière




Le déploiement du bras télescopique du chargeur est limité en fonction du poids sur les fourches

Chargement qui déborde de la palette sur laquelle il est posé et empêche la fourche de lever la palette



TRANSPORT

Accepté	Refusé
Benne propre	<p>Benne sale</p> <p>Brisures / débris / poussière de déchet d'amiante EPI (combinaison, masque)</p> <p>→ Doivent être regroupés dans un contenant fermé hermétiquement et envoyé dans une installation de déchets dangereux</p> 

Où trouver les sacs homologués pour l'amiante ?

- Pour les particuliers, vous pouvez vous rapprocher de votre communauté de communes qui peut éventuellement en fournir (dans certaines limites)
- Sur internet : *Bagutil, Baoshop, Epicap, Mabeo, Naki-distribution, etc ...*)
- En magasin : Point P, BigMat,....

Tarifs des contenants à titre indicatif :



- *sac : 1 à 2 € / pièce*
- *big-bag 1m³ 1 tonne : 10 à 15€ / pièce*
- *house 1,60m à 3,10m : 20 à 30 € / pièce*

A noter : Organom ne fournit pas de sacs.

Conseils pour vos travaux sur l'amiante

L'inhalation de fibres d'amiante sur de courtes ou longues durées, peut entraîner des pathologies graves telles que (asbestose, cancer,..) ou bénignes (plaques pleurales,...), qui peuvent apparaître plusieurs années après le contact.

Il convient donc de prendre certaines précautions pour les travaux sur amiante :

	Bonnes pratiques	<ul style="list-style-type: none"> - Se protéger avec des gants, des lunettes, un masque et une combinaison à usage unique adaptés à la manipulation de l'amiante. - Démontez sans casser pour éviter l'envol de fibres. - Humidifier lors de la manipulation
	Gestes à proscrire	<ul style="list-style-type: none"> - Ne pas casser, brosser ou découper les matériaux contenant de l'amiante pour éviter tout envol de fibre.

Pour plus d'information vous pouvez consulter le document ED6262 sur le site de l'INRS (<http://www.inrs.fr>)