

# PROTOCOLE DE SECURITE 2022

## Chargement / Déchargement

Application des articles R4515-1 à R4515-11 du code du travail

### Installation de transit des ordures ménagères de Vaux

Une copie est à conserver dans chaque véhicule entrant sur le site

#### COLLECTIVITE D'ACCUEIL

Adresse 216 Chemin de la Serpoyère – Viriat  
CS 60127 01004 Bourg-en-Bresse Cedex  
N° de téléphone - accueil 04 74 45 14 70 adresse mail : [Organom@Organom.fr](mailto:Organom@Organom.fr)

Site d'accueil	Horaire d'ouverture	Référente Organom	Référent du site
Site de Vaux ND 1083 01330 LE PLANTAY	Du lundi au vendredi : 8h – 14h15	Elsa SAUVY Resp. QSE <a href="mailto:e.sauvy@organom.fr">e.sauvy@organom.fr</a>	Yvan BUFFARD Responsable du quai de transfert 04 74 98 14 10 06 74 54 73 79

#### ENGAGEMENT

L'entreprise ou la collectivité extérieure s'engage à mettre à disposition ce protocole de sécurité accompagné du plan de circulation et à le faire respecter. En cas d'écart constaté envers les règles de sécurité et de fonctionnement du site, l'entreprise ou la collectivité se verra alors sanctionnée (sanction allant jusqu'à une exclusion temporaire ou définitive).

En cas de manquements graves et/ou répétés au respect de ces consignes, Organom se réserve le droit d'exclure temporairement ou définitivement un chauffeur.

Nom de l'entreprise /collectivité	Prénom NOM du référent	Date
Signature :		

## ACCES AU SITE

### **Déchargement de déchets**

Se présenter sur le pont-basculé d'entrée.

Attendre les consignes du responsable de quai qui effectue la pesée.

En cas d'absence du responsable de quai de ces locaux, appeler le 06 74 54 73 79.

Le personnel doit rester dans le véhicule durant toute la procédure de déchargement.



### **Autres prestataires**

Se garer sur le parking réservé aux visiteurs




Se rendre au bureau du responsable de quai pour signaler sa présence et la raison de sa visite.


En cas d'absence du responsable de quai de ces locaux, appeler le 06 74 54 73 79.



Des sanitaires sont à la disposition des personnes extérieures sur le site de Vaux.

## CONSIGNES GENERALES DE SECURITE



<b>Obligations</b>	<i>Toute personne entrant sur le site (chauffeurs, prestataires) devra être équipée de :</i>	
	<p><b>Vêtement haute visibilité</b>  <b>(à minima sur le haut du corps).</b>                  Pour l'ensemble des personnes entrant sur le site, y compris les personnes qui restent dans les véhicules</p>	
	<p><b>Chaussures de sécurité</b></p>	
	<p><b>Vitesse de circulation : 20 km/h</b></p>	

<b>Interdictions</b>	<i>Il est strictement interdit sur l'ensemble du site :</i>	
	<p><b>De fumer (hors zones prévues à cet effet),</b>                  D'apporter du feu, de faire des étincelles</p>	
	<p>De fouiller ou récupérer des déchets ou quelque produit que ce soit</p>	




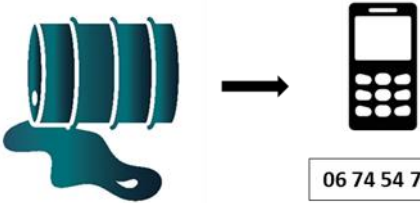
# CONSIGNES DE CIRCULATION

<b>REGLES DE CONDUITE</b>	<p>Respecter le code de la route notamment : port de la ceinture, <b>distance de sécurité</b> entre véhicules.</p>	 
<b>ENVIRONNEMENT</b>	<p>Les <b>bennes ouvertes doivent être munies de bâches ou filets</b> selon les recommandations de l'article R312-19 du code de la route (« <i>Toutes précautions utiles doivent être prises pour que le chargement d'un véhicule ne puisse être une cause de dommage ou de danger</i> »). Elles seront débâchées à l'emplacement prévu (cf. plan de circulation ou indication de l'agent d'accueil et de pesée).</p>	
	<p>Après vidage, s'assurer que la benne est entièrement vide de façon à éviter des envois de déchets.</p> <p>En cas de fuite d'un véhicule → mettre en place les moyens d'absorption et contacter le responsable de quai</p>	 <p>06 74 54 73 79</p>
<b>SECURITE</b>	<p>Circulation en <b>marche avant</b> uniquement.</p>	
	<p><b>Priorité</b> à l'<b>engins</b> d'exploitation et aux <b>piétons</b>.</p>	
	<p><b>Interdiction de stationner</b> sur les voies de circulation. En cas de stationnement d'urgence, veillez à ne pas gêner le passage des autres véhicules et signalez votre véhicule.</p>	
	<p><b>En cas de déplacement</b> à pied, marcher sur les zones prévues à la circulation des piétons.</p>	
	<p>Circulation <b>porte ouverte</b> ou <b>benne levée</b> est <b>interdite</b>.</p>	
<p>Pour le vidage, respecter les indications et consignes fournies par le responsable de quai.</p>		





# CONSIGNES POUR LE DECHARGEMENT

Nature des déchets	Zone de décharge-ment	Resp. opération - moyens utilisés	<b>Consignes</b>
<b>Ordures ménagères</b>	Hangar	Transporteur. Moyens du transporteur	<ul style="list-style-type: none"> <li>→ Respecter les consignes du responsable de quai</li> <li>→ Circulation au pas, toujours en marche avant</li> <li>→ 1 seul déchargement à la fois</li> <li>→ Stationnement d'attente sur l'aire goudronnée devant le hangar, hors des voies de circulation et en laissant la place aux camions de manœuvrer</li> <li>→ Seul le conducteur descend du véhicule pour ouvrir et fermer les portes.</li> </ul> <p><b>Prêter attention aux déplacements du responsable de quai</b></p> <div style="text-align: right;">  </div>
<b>Carburant : vrac</b>	Hangar-réservoir chargeuse	Transporteur. Moyens du transporteur	<ul style="list-style-type: none"> <li>→ Transport conforme à la réglementation ADR</li> <li>→ Stationner le véhicule sous le hangar</li> <li>→ Porter les <b>EPI</b> nécessaires</li> <li>→ Vérifier <b>l'étanchéité du dispositif</b> avant dépotage</li> </ul> <div style="text-align: right;">  </div> <p>→ En cas de déversement accidentel prévenir le responsable de quai</p>
<b>Matériel et autre déchargement</b>	À convenir au préalable avec le donneur d'ordre	Transporteur. À convenir au préalable avec le donneur d'ordre.	<ul style="list-style-type: none"> <li>→ Attendre les <b>consignes d'un agent d'Organom</b></li> <li>→ Porter les EPI nécessaires en fonction du produit</li> <li>→ En cas de déversement accidentel prévenir un responsable d'exploitation ou le poste de pesée</li> <li>→</li> </ul>





## CONSIGNES POUR LE CHARGEMENT

Nature de la marchandise	Zone de chargement	Resp. opération - moyens utilisés	<b>Consignes</b>
<b>Ordures ménagères</b>	Quai de chargement	Site d'accueil. Chargeuse (godet)	<ul style="list-style-type: none"> <li>→ Circulation en marche avant uniquement</li> <li>→ 1 seul chargement à la fois</li> <li>→ Stationnement d'attente sur l'aire goudronnée autour du quai de chargement, hors des voies de circulation et en laissant la place aux camions de manœuvrer</li> <li>→ Le transporteur s'assure que le chargement ne comporte aucun risque de débordement lors du transport</li> </ul> <p><b>Prêter attention aux déplacements du responsable de quai</b></p> <div style="text-align: right;">    </div>
<b>Autre chargement :</b>	Chargement à l'emplacement indiqué par le responsable de quai	A convenir avec le responsable du chargement	<ul style="list-style-type: none"> <li>→ Circulation en marche avant uniquement</li> </ul> <p>En cas de déversement accidentel prévenir le responsable de quai</p> <p><b>Prêter attention aux déplacements du responsable de quai</b></p> <div style="text-align: right;">  <div style="border: 1px solid black; padding: 2px; display: inline-block;">06 74 54 73 79</div> </div>




# CONSIGNES EN CAS D'INCIDENT

Organismes	Adresse	Téléphone
 <b>15</b> SAMU	 <b>17</b> Police Gendarmerie	 <b>18</b> Pompiers
	 <b>112</b> Toutes urgences	
<b>CENTRE ANTI-POISON</b>	Bâtiment A, 4 <sup>e</sup> étage, 162, avenue Lacassagne 69424 Lyon	04.72.11.69.11
<b>Responsable de quai</b>		06.74.54.73.79
<b>Responsables ORGANOM</b>	04.74.45.35.53 - 06.47.61.83.20 - 06.48.72.68.62	

## Consignes en cas d'accident ou d'incident

<b>PROTEGER</b>	Vérifier s'il n'y a pas un risque persistant et/ou un nouveau risque imminent et prendre des mesures adaptées pour les éliminer	
	Ne pas se mettre dans une situation à risque	
	Protéger la ou les victime(s)	
<b>ALERTER</b>	Avertir ou faire avertir <b>les secours</b>	
	Précisez : le <b>lieu</b> de l'accident, le <b>nombre de victimes</b> , la <b>nature de l'accident</b>	
<b>SECOURIR</b>	Prévenir le responsable Organom	
	Ne donner les premiers soins d'urgences que si vous êtes apte et formé à le faire	
	Ne pas déplacer la victime	
	Ne rien lui donner à boire	
	Rassurer la victime, lui parler et la faire parler	
	Couvrir la victime → couvertures de survie en plusieurs points du site	

## Consignes en cas d'incendie

<b>ALERTER</b>	Les pompiers	
	Prévenir le responsable de quai et les responsables Organom	
<b>EVACUER</b>	Evacuer vers la zone de rassemblement	 

# PLAN DE CIRCULATION



## Plan de circulation Site de Vaux

